

CABINE DE SÉCHAGE

DC
GAMME

DC 4

4KG
9LB



CARACTÉRISTIQUES

- Utilisation ultra flexible: Système de tringles réglables en hauteur ou démontables pour offrir plus d'espace
- Facile à installer: 1 seul conduit à raccorder au système de ventilation pour extraire l'air humide vers l'extérieur
- Composants électriques situés sur le dessus pour un entretien facile
- 3 niveaux de températures: Haute, moyenne, basse
- Faible consommation
- Protection contre les surchauffes
- Classe de protection IP24
- Norme CE

SECTEURS D'ACTIVITÉ

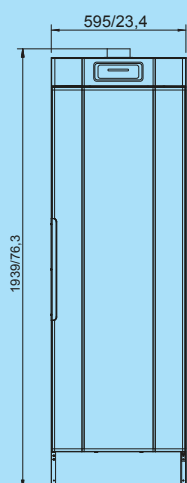
Crèches, garderie, écoles, travailleurs à l'extérieur, navires, aéroports, stations de skis, campings...

DONNÉES GÉNÉRALES		DC4
Capacité de chargement	kg/lbs	4 kg/8,8 lbs
Capacité de séchage	g/min*	17
Longueur d'étendage	m/feet	16/52,5
Puissance de chauffage	kW	1,5
Puissance installé	kW	1,535
Consommation eco/kg	kWh	0,5
Consommation express/kg	kWh	0,6

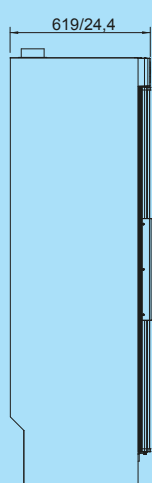
*compatible uniquement après super-essorage

DONNÉES TECHNIQUES		DC4
ELECTRICITE:		
Tension électrique		220-240/50/60Hz/1phase
Fusible	A	10
Puissance installée	kW	1,535
Puissance de chauffage	kW	1,5
EVACUATION:		
Diamètre de sortie	Ø mm/Pouce	100/3,94
Flux d'air	m ³ /h	45
Contre-pression admissible	max Pa	60
Capacité de séchage	g/min	17*
NIVEAU SONORE		
Niveau	dB(A)	60
TRANSPORT:		
Net	kg/lbs	61/134,5
Emballage standard	kg/lbs	4/8,8
Emballage maritime	kg/lbs	65/143
Volume	m ³	0,2
DIMENSIONS		
Largeur	mm/Pouce	595/23,4
Profondeur	mm/Pouce	619/24,4
Hauteur	mm/Pouce	1939/76,3

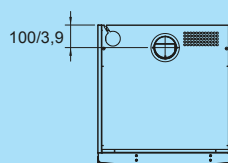
Vue de face



Vue coté gauche



Vue arrière



La société Primus se réserve le droit de modifier à tout moment et sans avis préalable des données et des caractéristiques des machines reprises dans ce catalogue. Les détails et photos ne sont donnés qu'à titre indicatifs et sans engagements de notre part.

www.primuslaundry.fr

Primus by Alliance Laundry Systems

