

INDUSTRIËLE DROOGKAST

T
REEKS

T 24

24KG
53LB

T 35

35KG
77LB




KENMERKEN

- Standaard trommel van roestvrij staal
- Gebruiksvriendelijke microprocessor: Easy Control
- Radiale luchtstroom met PowerDry®:
 - Maximale warmteoverdracht
 - Laag energieverbruik
 - Korte droogtijd
- Grote deuropening (Ø 81 cm) voor gemakkelijk laden en ontladen
- Zelfreinigende pluisjesfilter

OPTIES

- Versie met muntschakelaar
- Reverserende trommel
- Microprocessor Full Control
- Restvochtigheidscontrole SensoDry®:
 - Delicaat linnen kan op een veilige manier gedroogd worden
 - Restvochtigheidscontrole in %
 - Ideaal in combinatie met SoftWash®
 - Ideaal voor droogkuis, brandweer, etc.
 - Beschikbaar op zowel Easy als Full Control
- Voorpaneel in roestvrij staal



STANDAARD
STAINLESS STEEL
DRUM



STANDAARD
TROMMEL
UIT ROESTVRIJ
STAAL

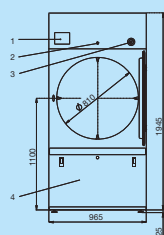


ENERGIE-
RENDEREND

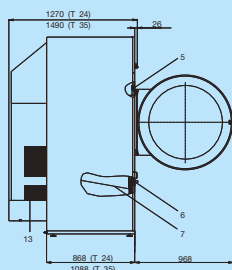
TYPE		T24	T35
CAPACITEIT			
Trommelcapaciteit	kg/lb	24/53	35/77
Trommel volume	l	530	680
Trommel diameter	mm	Ø 930	Ø 930
LUCHTSTROOM			
	m ³ /h	950	1200
GEMIDDELDE DROOGTIJD			
	l/min.	0,384	0,560
MOTORS			
Ventilator	kW	0,55	0,55
Aandrijving	kW	0,25	0,25
GASVERWARMING			
Aansluiting gas	NPT	3/4"	3/4"
Elektrische aansluiting		3x220-240V 50Hz, 1x220-240V 50Hz, 3x380-415V 50Hz	
Energie	kW	33/39	46/50
	kBTU/h	112,6/133,1	157,9/170,6
STOOM VERWARMING			
Stoom aansluiting	pol.	3/4"	
Elektrische aansluiting		1x208V-240V 60Hz (3x380V-415V 50/60Hz)	
Stoomvermogen*	kW	27-36,2	39,3-52,7
Stoomdruk	bar	7-10	7-10
ELEKTRISCHE VERWARMING			
Elektrische aansluiting		3x380V-415V 50/60Hz, 3x480V 60Hz	
Energie	kW	30/36	36/48
PROGRAMMATOR			
Easy control anti-vandaal		Standard	Standard
Professioneel gebruik		Available	Available
UITLAAT			
	mm	200	
AFMETINGEN			
HxBxD	mm	1975x965x1270	1975x965x1490
Netto gewicht	kg	275	305
TRANSPORT GEGEVENS			
Verpakking HxBxD	mm	2075x1040x1320	2075x1040x1540
Bruto gewicht	kg	300	330

+ = verkrijgbaar, De afmetingen van de machines omvatten alle aansluitingen.

VOORZIJD T 24 35

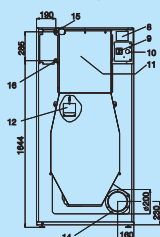


ZIJKANT T 24 35



1. Sturing
2. Slot van het controlepaneel
3. Noodstop
4. Filtercover
5. Deurslot microscharelaar
6. Filter microscharelaar
7. Filter
8. Hoofdscharelaar
9. Verwarmingskamer
10. Luchtstroom charelaar
11. Aanzuiging
12. Uitlaat
13. Stoomtoevoer
14. Afvoer condens
15. Stoomtoevoer
16. Afvoer condens
17. Gasleiding

ACHTERKANT T 24 35 (STOOMMODEL)



ACHTERKANT T 24 35 (GASMODEL)

