

SPEED QUEEN | PROFESSIONELE

wasmachine en wasdroger voor bedrijfswasserijen



SF


20 lb (9,5 kg)

Kenmerken wasmachines

- Roestvrijstalen kuip en trommel
- De ongeëvenaarde 440 G-Force-extractie verwijdert meer vocht, versnelt de droogtijd en verlaagt de energiekosten
- Volledig vrijstaand: kan op elke vloer worden geplaatst
- Ophanging met nieuwe onbalanssoftware
- Wasmiddelbakje met vier vakken
- Deuropening van 180° voor gemakkelijk laden en uitladen
- Standaard met afvoerpomp, afvoerklap optioneel beschikbaar
- Boven- en voorpaneel verkrijgbaar in roestvrij staal
- Elektrische verwarming of warmwateraansluiting
- Wasmiddeltoevoer eenvoudig aan te sluiten op vloeibare- zeepompen
- Langere levensduur: minimaal 15.000 cycli

Quantum-bediening

- 6 programma's
- 3 aanpasbare programma's
- Led-meldingen
- Programmeerbaar via afstandsbediening
- Afteltimer geeft resterende tijd aan



SD


20 lb (8,2 kg)

Kenmerken drogers

- Gegalvaniseerde stalen trommel
- Extra groot pluizenfilter aan voorzijde, eenvoudig te reinigen
- Krachtige ventilatormotor zorgt voor korte droogtijden en lage operationele kosten
- Grote deuropening van 180° voor gemakkelijk laden en uitladen
- Boven- en voorpaneel verkrijgbaar in roestvrij staal
- Elektrische of gasverwarming

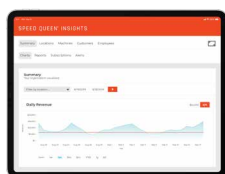
Quantum-bediening

- 4 droogprogramma's
- Led-meldingen
- Programmeerbaar via afstandsbediening



Connectiviteit

Wifi-connectiviteit via accessoire biedt toegang tot Speed Queen Insights



Snelle programma's



Elektronische bediening



Beste garantie



Uitstekende efficiëntie



Langere levensduur

Wasdroger

Specificaties

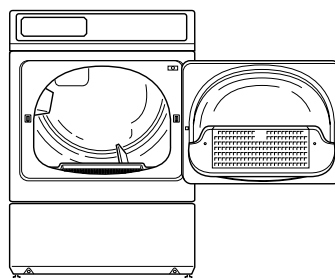
	SD				
	SDGNLBGS303UG01	SD3NLBGS403UN01	SDENLBGS303UG01	SD3NLBGS403UG01	SDENLBGS543ZG01
Markt	Europa/CE	Europa/CE	Europa/CE	Europa/CE	Universal IEC
Bediening	OPL ¹ / PCP ²	OPL ¹ / PCP ²	OPL ¹ / PCP ²	OPL ¹ / PCP ²	OPL ¹ / PCP ²
Verwarming	Gas	Elektrisch	Elektrisch	Elektrisch	Elektrisch
Voltage	230 V/50 Hz/1 N	400 V/50 Hz/3 N	230 V/50 Hz/1 N	400 V/50 Hz/3 N	220 V/60 Hz/1 N
Bedieningstype	Quantum	Quantum	Quantum	Quantum	Quantum
Bedieningsplaats	45° voorzijde	45° voorzijde	45° voorzijde	45° voorzijde	45° voorzijde
Kleur	RVS	Grijs	Grijs	Grijs	Grijs
Capaciteit	8,2kg	8,2kg	8,2kg	8,2kg	8,2kg

¹ bedrijfswasserij

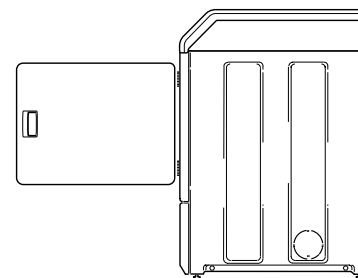
² Gereed voor centrale betaling

Wasdroger		
TROMMELINHOUD	l	198
ELEKTRISCHE VERWARMING	kW	5,2 (230 V) 5,3 (400 V)
GASVERWARMING	kW	7,3
MAND		Gegalvaniseerd
AFVOER		Vast
AFMETINGEN		
H x B x D	mm	1027 x 683 x 711
Nettogewicht	kg	68
TRANSPORTGEGEVENS		
Inhoud (verpakt)	m ³	0,71
Verpakt H x B x D		1150x760x860
Brutogewicht	kg	73

Voorraanzicht



Terug



Zijaanzicht

